


付録


3人プレイ時の準備とゲームの変更点


準備中、4番手の開始時手番順カードは箱へと戻し、残りの3枚のみを使用します。4人プレイ時と同様に、各醸造家は 5 と示されたアクションカードを3枚受け取ります。残りの3枚は、デッキへと混ぜ込みます。

メインボードの調整のために、3人プレイ時用の準備カードが6枚あります。準備中、これらを裏向きによく混ぜ、ランダムに選んだ1枚を使用します。各準備カードには、ゲーム中に使用不可となるアクションスペースが3つか4つ示されています。該当の各スペースへと封鎖タイル  を置きます。



アクションスペースの封鎖: メインボード上の各労働者アクションは、1～8番の番号を持ち、さらにA(上側)とB(下側)の2つのアクションスペースがあります(9番のトラックアクションを除く)。引いた準備カードには、ゲームを通して、使用可能なスペースが1ヶ所に減る(または9番であれば0ヶ所になる)アクションが示されています。該当のアクションスペースを、それぞれ対応する形の封鎖タイルで覆います。


例: 右上図のカードでは、以下のアクションスペースへと封鎖タイル  を置きます。



拡張タイルの準備: 各種類の拡張タイルのうち、先着の勝利点ボーナスが付いたものを箱へと戻し、残りの3枚のみを使用します。

2人プレイ時の準備とゲームの変更点

準備中、3番手と4番手の開始時手番順カードは箱へと戻し、残りの2枚のみを使用します。4人プレイ時と同様に、各醸造家は 5 と示されたアクションカードを3枚受け取ります。残りの6枚は、デッキへと混ぜ込みます。各目標の2勝利点(2番手)のスペースを、未使用のプレイヤーカラーのミニ労働者駒で塞ぎます。各目標は、最初の1人だけが達成できます!

メインボードの調整のために、2人プレイ時用の準備カードが2枚あります。準備中、これらを裏向きによく混ぜ、ランダムに選んだ1枚を使用します。うち1枚では、1～8番のすべての労働者スペースが1ヶ所に減ります。もう1枚では、7つのアクションの労働者スペースが1ヶ所に減り、9番の車両アクションが行えなくなります。引いた準備カードに示されている該当の各スペースへと、上記のように封鎖タイル  を置きます。



拡張タイルの準備: 各種類の拡張タイルのうち、先着の勝利点ボーナスが付いたものを含む2枚を箱へと戻し、残りの2枚のみを使用します。